

LES RETOMBÉES ÉCONOMIQUES DE LA PÊCHE DE LOISIRS DANS LE LAC DE VOUGLANS



Photo jura-tourism.com

VERSANT SUD
Développement

VERSANT SUD – Glapigny
73340 Bellecombe-en-Bauges (F)
Tél. +33(0)4 79 63 41 54
versant-sud@wanadoo.fr

Christophe Revéret
Audits, conseil, études, formation
Mob. +33(0)6 79 99 79 41

Assistance au développement touristique
Tourisme de découverte, activités de pleine nature, itinérance

Note de synthèse – Août 2016



1- « Praticquants »

Les dépenses des pêcheurs dans le territoire liées à la pêche dans le lac de Vouglans



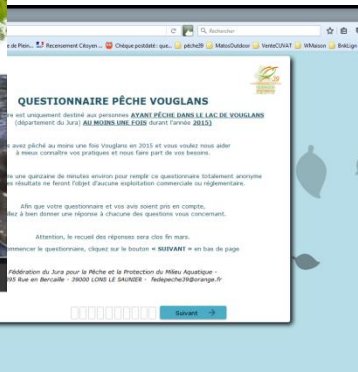
Enquête réalisée exclusivement en ligne de fin janvier 2016 à fin mars 2016
1007 répondants sur leur pêche en 2015 → 765 questionnaires exploitables

- 226 avec séjour
- 539 uniquement à la journée

Marges d'erreur maxi :

3,54% sur l'échantillon total
6,52% sur la strate « séjour »

Par rapport à l'enquête nationale de 2013, l'échantillon des répondants «Vouglans» est comparable, un peu plus masculin (98,4% vs 97%) et un peu plus jeune



2- « Filière »

L'activité économique des commerces et services locaux directement concernés par la présence des pêcheurs



Questionnement direct auprès des détaillants matériel de pêche, prestataires bateau, guides de pêche sur la part de leur activité et leurs emplois attribuable à la pêche dans le lac de Vouglans

* Les emplois dans les commerces et services locaux étant en partie financés par les dépenses des pêcheurs mises en évidence dans l'enquête «Praticquants», les résultats globaux résultant des 2 types d'approche ne peuvent se cumuler strictement

L'ENQUÊTE « PRATIQUANTS » : POINTS-CLÉS À RETENIR

2 types de pêcheurs observés

A la journée

25% résident hors du Jura, de l'Ain et de la Saône et Loire

16,1 jours de pêche par an
à Vouglans en moyenne

En séjour

76 % viennent des Régions Franche-Comté, Bourgogne et Rhône-Alpes

Les **CSP** ⁺ sont plus représentées et leur **niveau technique** est plus élevé

11,6 jours de pêche par an
à Vouglans en moyenne

66,3 %

pêchent Vouglans uniquement ou principalement en bateau,
(68%)

87,3%

(62,4%)

des pêcheurs en bateau n'ont pas d'amarrage annuel ou temporaire à Vouglans

Les budgets « bateau »
(achat et entretien/gardiennage) peuvent être conséquents

L'ENQUÊTE « PRATIQUANTS » : POINTS-CLÉS À RETENIR

A la journée

En séjour

Motivations:

Hors facteur « Proximité géographique », la qualité piscicole de Vouglans est citée en 2ème position juste derrière la qualité des paysages

Le brochet, puis le sandre sont les plus cités en première position des poissons recherchés par les pêcheurs

189 €/an = dépense moyenne par pêcheur

*Hors Bateau (achat, entretien, amarrage/mise à l'eau)
Hors frais de repas et achats autres que pêche*

161 €/an = dépense moyenne par pêcheur

*Hors Bateau (achat, entretien, amarrage/mise à l'eau)
Hors frais de séjour et achats autres que pêche*

Focus sur les
pêcheurs en séjour



88% ont choisi Vouglans comme lieu de séjour exclusivement (45%) ou principalement (43%) pour y pêcher

24% viennent seuls, **20%** en couple (*59% de conjoints non-pêcheurs*)

3,9 pers. par groupe familial (*0,41 non-pêcheur par pêcheur*)

3,6 pers. par groupe amical (*0,16 non-pêcheur par pêcheur*)

13,5 jours/an en séjour à Vouglans en moyenne

69,9% séjournent à proximité du lac de Vouglans

31% en camping, **17,3%** en meublés et gites

L'ÉVALUATION DES RETOMBÉES PAR L'APPROCHE « PRATIQUANTS »

Dépenses liées aux séjours et nuitées attribuables à la pêche à Vouglans

Jura : 3 445 000 nuitées de mai à septembre

Chiffres-clés 2014 + répartition mensuelle François Marchand – Observatoire du tourisme

2,5 % des séjournants printemps-été pêchent

Enquête clientèles touristiques du Jura Printemps-été 2015– Observatoire du tourisme



86 125 nuitées

dans le cadre d'un séjour incluant de la pêche

17 225 nuitées

dans le cadre d'un séjour incluant de la pêche à Vouglans*



12 918 nuitées ** représentant **956 pêcheurs en séjour *****
sont réalisées dans le cadre d'un séjour incluant de la pêche à Vouglans
par des pêcheurs motivés exclusivement ou principalement par la pêche à Vouglans

Avec **240 accompagnants non-pêcheurs ****** c'est un total de
1196 personnes dont le séjour est motivé par la pêche à Vouglans
soit **16 146 nuitées ***** liées aux séjours de pêcheurs venus pour Vouglans

Jura : Panier moyen des touristes printemps-été = 43,7 € /jour

Enquête clientèles touristiques du Jura Printemps-été 2015– Observatoire du tourisme



705 580 €

**dépensés sur le territoire du fait de
la présence de pêcheurs en séjour**

**→ Un pêcheur en séjour génère 738 €
de dépenses sur le territoire *******

* Hypothèse : Vouglans = 20 % de « l'offre Pêche » du Jura

** Minoration de la base retenue pour le taux d'attribution du séjour à la pêche : 75% au lieu de 88%

*** Durée moyenne des séjours = 13,5 jours

**** 59% de conjoints non-pêcheurs pour les 20% qui viennent en couple + 0,24 non-pêcheur pour chaque pêcheur venu en groupe familial ou amical (moyenne pondérée)

***** 705 580 € générés par 956 pêcheurs en séjour

Dépenses liées aux pêcheurs à la journée à Vouglans



1196 pêcheurs à Vouglans le 30/05/2015

Comptage pêcheurs Ouverture carnaissiers Vouglans 2015 – Fédération PPMA Jura

Au moins 990 pêcheurs* ont pêché Vouglans

en 2015 mais n'ont pas répondu à l'enquête



Au moins **1529 pêcheurs**** pêchent Vouglans à la journée
représentant *a minima* **15290 journées de pêche *****



288 981 €

dépensés sur le territoire** du fait de la
présence de pêcheurs à la journée**

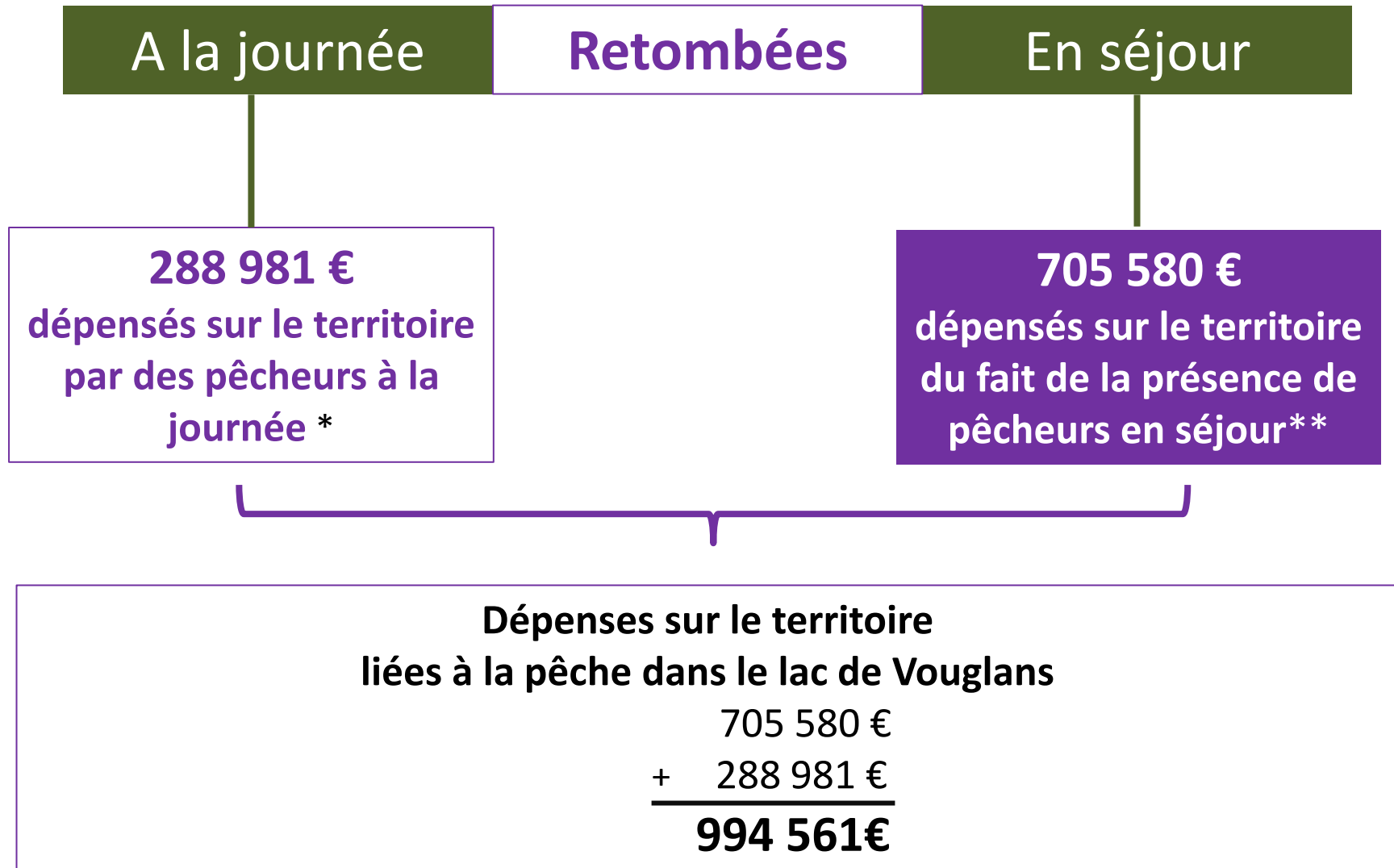
* Parmi les 765 répondants, seulement 206 pêcheurs étaient présents le 30/05/2015

** Hypothèse : les 990 pêcheurs non-répondants présents en mai 2015 étaient tous des pêcheurs à la journée. Ils sont ajoutés aux 539 pêcheurs à la journée ayant répondu

*** 16 jours de pêche en moyenne à Vouglans par pêcheur à la journée, mais médiane à 6 → valeur ramenée à 10 jours de pêche par pêcheur à la journée (fourchette basse)

**** Dépense moyenne annuelle par pêcheur à la journée = 189 €, hors Bateau (achat, entretien, amarrage/mise à l'eau), hors frais de repas et achats autres que pêche

SYNTHÈSE DES RETOMBÉES PAR L'APPROCHE « PRATIQUANTS »



* Hors Bateau (achat, entretien, amarrage/mise à l'eau), hors frais de repas et achats autres que pêche

** Hors Bateau (achat, entretien, amarrage/mise à l'eau)

LES RETOMBÉES VUES PAR L'APPROCHE « FILIÈRE »

→ LE SOUTIEN A L'EMPLOI LOCAL DANS LA FILIERE PÊCHE

L'activité des commerces et services locaux directement liés à la pêche de loisirs*

Part estimée de l'activité de l'entreprise
attribuable à la pêche
de loisirs dans le lac de Vouglans en %

X

Volume total d'emploi
de l'entreprise
en ETP annuel

=

Volume d'emploi de l'entreprise
attribuable à la pêche de loisirs dans le
lac de Vouglans en ETP annuel

Détaillants matériel de pêche

+

Prestataires bateau


+

Guides de pêche

= liés à la pêche de loisirs dans le lac de Vouglans

Contribution à l'emploi :

11 emplois directs



Contribution à l'emploi local :

10 emplois directs locaux

(après neutralisation des volumes ETP des prestataires établis hors du département)

* Les emplois dans les commerces et services locaux étant en partie financés par les dépenses des pêcheurs mises en évidence dans l'enquête «Pratiquants», les résultats globaux résultant des 2 types d'approche ne peuvent se cumuler strictement

CONFORTER LA CONTRIBUTION DE LA PÊCHE DE LOISIRS

Hypothèse basse

1 000 000 € dépensés sur le territoire
10 emplois locaux directs

La pêche de loisirs dans la lac de Vouglans contribue de manière significative à l'équilibre de l'économie locale, d'autant plus que les hypothèses et modes de calcul amènent à considérer le montant global obtenu comme un minimum, auquel il faudrait entre autres ajouter les dépenses réalisées localement pour les embarcations de pêche, avec des budgets qui semblent conséquents. Par ailleurs, il faut considérer qu'en termes d'emploi indirect la viabilité d'hébergements touristiques est également conditionnée par la présence des pêcheurs à plusieurs périodes de l'année.

Plusieurs mesures seraient à même de conforter et développer cette contribution de la pêche de loisirs à l'économie locale :

Observer la pêche de loisirs à Vouglans

pour acquérir plus d'informations, disposer de données fiables, disposer d'un tableau de bord permettant de réagir aux évolutions,...



Baromètre de la fréquentation et actualisation des données économiques

- Recueil systématique des données de profil des pêcheurs à l'achat des cartes
- Reconduction des comptages à l'ouverture + infos sur la provenance (plaques)
- Mise en place et recueil de statistiques simples avec la Régie Départementale

Dynamiser les retombées de la pêche de loisirs

pour tirer tout le parti économique que peut offrir l'activité « pêche » en tant que vecteur de fréquentation profitable au territoire, à la journée ou en séjour touristique



Accueil-information des pêcheurs

- Accessibilité de l'information actualisée sur la cote pour choix de la mise à l'eau

Mise en avant-mise en marché

- Meilleure visibilité de l'activité, des hébergements, des services et produits
- Commercialisation via réceptif local ou place de marché e-commerce

Jura : Destination Pêche ?

- Stimulation de la mise en place de services-soutiens pour séjours touristiques (location bateaux, transferts gare SNCF,...) en formules à la carte et packages
- Partenariats techniques avec prestataires et institutionnels touristiques pour être acteur de la structuration et la promotion d'une filière « pêche de loisirs »

La pêche de loisirs et les autres activités à Vouglans

pour installer et pérenniser les conditions d'un développement profitable et maîtrisé de la fréquentation du lac de Vouglans



Schéma de cohérence des activités et usages de Vouglans

- Observation en continu les usages effectifs/émergents sur le lac et ses abords
- Poursuite et accentuation des actions de maîtrise du partage de l'espace et du temps en s'appuyant notamment sur les points aménagés actuels/à venir